

Colony Brands 非食品类

包装贴纸要求

版本 7

更新于: 04/01/2026

贴纸相关咨询请发送邮件至：

NonFoodPkgLabels@ColonyBrands.com

为避免因贴纸不良、条码无法扫描或者读取而引起供应中断，Colony Brands 非食品部门更新贴纸指引规范。为满足我们的贴纸要求，供应商可以选择以下两种选择：

1. 供应商自行制作贴纸 (需通过审核)

包含以下内容：

- 单件产品贴纸要求 (第 2 页)
- 单件产品贴纸示例 (第 3 页)
- 外箱贴纸要求 (第 4 页)
- 外箱贴纸示例 (第 5 页)
- 贴纸内容填报表 (第 6 页)
- 贴纸申请提交表 (第 7 页)

2. 使用已审核通过的第三方贴纸供应商

- 贴纸供应商简介 (第 8 页)
 - 保证贴纸质量

本贴纸规范 **不适用** 于 **Swiss Colony** 食品类产品。食品类供应商规范请参考如下：
<https://www.colonybrands.com/companies/brands-affiliates/suppliers/food-suppliers/>

注意：其它贴纸/标识(比如原产国，请勿撕毁贴纸，玩具批次码等)可能也会被要求。请仔细阅读供应商合规手册及与买手/采购的往来文件，来确保贴纸完全符合要求。

单件产品贴纸要求

条码规格要求

是否要求有条码	是
条码格式	Code 128 (A, B or C)
条码最小高度	1" (25.4 mm, 96 pixels, 1000 mils, 2540 HiMetric)
条码最小宽度	1 1/2" (38.1 mm, 144 pixels, 1500 mils, 3810 Himetric)
条码等级	ANSI Grade "A" or "B"
空白区 (左右留白)	贴纸左右均至少留白 1/8"

条码内数据

包装PLN号 (PLN)

(条形码上的数据就是PLN号. 无前后空格或者0, 校验码或者其它特殊字符。
注意: 这不是UPC码或者UPC号。)

示例:

PLN 650245T 扫描后应读取为 **650245T**.
PLN 6329461 扫描后应读取为 **6329461**.

贴纸规格要求

字体与字号	字体 Arial 12号
油墨颜色	黑色
贴纸颜色	白色
最小贴纸尺寸	2" x 2"
最大贴纸尺寸	3" x 3"

贴纸内容要求

PLN	包装贴纸的编号 (PLN)文本可肉眼识别
条码	符合上述规格的 Code 128 条码

单个产品贴纸位置

最大的平面且无其它条码

(贴纸贴在单件产品外包装最大的表面, 不直接贴在产品本身。
单件产品外包装可能是包装袋、瓦楞箱、塑料盒、零售盒、吸塑盒等.)

过小而无法贴 2×2 英寸贴纸的产品, 必须装入塑料袋, 再将贴纸贴在密封的塑料袋上.

不要将单件贴纸贴在包装接缝处.

单个产品贴纸示例



单个贴纸位置示意

包装后最大且无其它条码的表面



外箱贴纸要求

外箱指包含 **2** 件及以上单件产品的包装箱。若为单件产品直接出货的外箱 / 邮寄箱，请遵循第三页的单件产品贴纸要求。

条形码技术要求

是否要求有条码

否

贴纸技术要求

字体和字号

16号字体Arial

油墨颜色

黑色

贴纸颜色

白色

最小贴纸尺寸

3" 宽 x 3" 高

最大贴纸尺寸

4" x 6"

贴纸内容技术要求

PO 号

PO 号显示在PO右上角

PLN 号

贴纸编号 (PLN) 文本可肉眼识别

Item 描述

Item 描述可以在PO上显示出来, 也可能被省略

每箱数量

箱子里的总件数

箱号

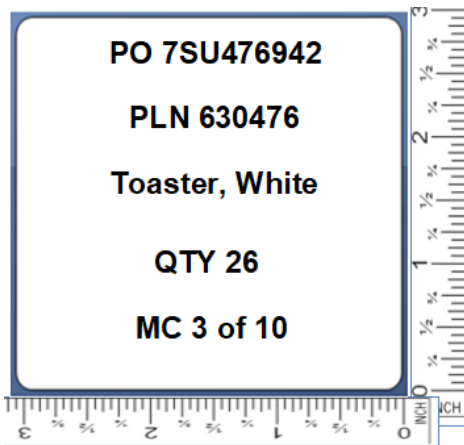
按照PO来编写的连续箱数

箱贴纸的粘贴位置

箱贴位置

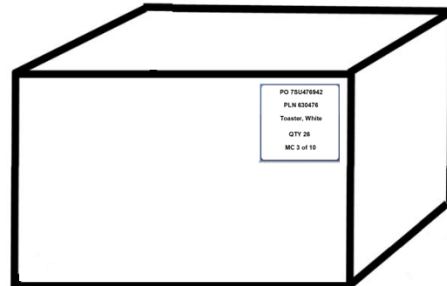
贴在纸箱最大且朝外平面的右上角(注意此面不是开中缝的面)。

箱贴纸示例

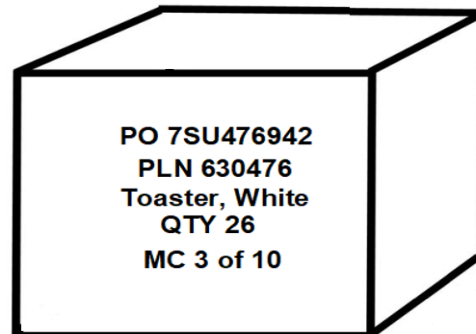


箱贴纸位置示例

箱贴纸



纸箱上印刷的箱唛



贴纸审批流程

由 **Label Interactive Technologies (StreamLine Labels)** 印制的贴纸无需预先审核。该服务商会提供审核与验证服务，他们在美国、中国、香港、越南、印度均会及时服务。请参考第八页的联系方式。

如需Colony Brands非食品部门审批,请至少在预计出货前 10 个工作日开始流程. *请注意审核流程只需要一次, 请勿对每个PO都提交贴纸.*

- 1) 为每种贴纸制作印刷格式
 - 1 个外箱贴纸格式
 - 1 个单件包装贴纸格式
- 2) 将要使用的白色贴纸上打印好相应格式
 - 如果外箱印刷需要 (PO, PLN, Qty, MC) 这些内容, 请提供箱唛的照片
- 3) 填写贴纸审核申请表 (第 6 页)
- 4) 将打印好的白色贴纸贴在第七页的技术表中
- 5) 邮件至此邮箱: NonFoodPkgLabels@ColonyBrands.com
- 6) 包装部门将通过邮件回复审核通过或需修改

每个工厂首次出货前必须通过贴纸模板审核, 否则可能产生扣款.

每家新工厂贴纸只须提交一次审批

审批不会针对每个PLN或每个PO单独进行

请注意模版审核通过并不免除供应商对于贴纸的印刷准确性和符合质量标准的责任.

可能产生扣款的情形如下:

- 实际产品包装贴纸印刷不良
- 贴纸贴在包装的错误位置
- 使用除审核通过的其它模板, 导致扫描问题
- 创建贴纸内容时引用信息不准确

Colony Brands Non-Food Label Review Request Form:

Company Name:			
Factory Name and Address: (include street, state, province, sub-province)			
Vendor ID:			
Contact Name:			
Contact Email:			
Contact Phone Number:			
What is your expected FIRST ship date of product to our warehouse?			
Is this a re-submission of your labels from a previous rejection?	YES NO		
Supplier Notes:			

Supplier Quick Check List - Do your labels have all of these?			
		1 Master Carton Label <input type="checkbox"/> *PO Number <input type="checkbox"/> *PLN Number <input type="checkbox"/> *Product Description (i.e. shoes, oven, etc.) <input type="checkbox"/> *Case Qty (quantity in master carton, 2+) <input type="checkbox"/> *Carton Sequence (MC 1 of 20, 2 of 20, etc.)	1 Single Unit Label <input type="checkbox"/> *PLN Number <input type="checkbox"/> *Barcode: Code 128 Format <input type="checkbox"/> Minimum Size: 1.5" wide X 1" high

For Office Use Only:

Received Date	
---------------	--

Approved Date	
Initials	

Reject Date	
Initials	

***** Apply Printed White Labels of your single unit and master carton formats on page 7 of Package Label Specification Document. E M A I L to NonFoodPkgLabels@ColonyBrands.com for review *****

Approval of your package barcode labeling is not a blanket approval for all labeling requirements

请填写以下信息，以确保提交的贴纸和条形码符合我们的最低要求

Contact Name: 联系人姓名:
Phone Number: 电话号码:
Authorized or e-signature: 授权或电子签名:
Date: 日期:

Apply Physical Label in the center of this box for review

审批时，将PLN
贴纸贴于此处

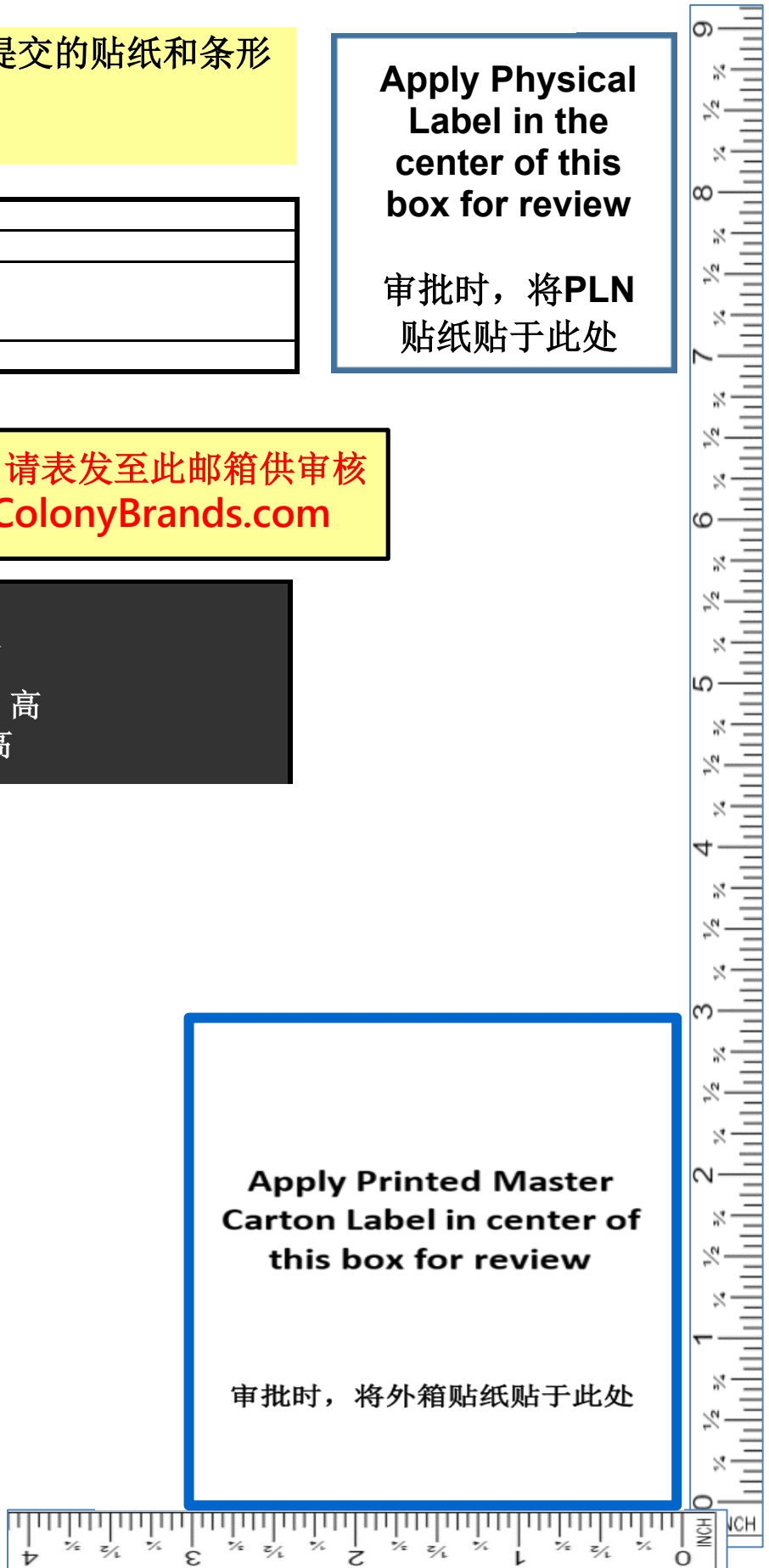
**GSO将把此页面同贴纸申请表发至此邮箱供审核
NonFoodPkgLabels@ColonyBrands.com**

贴纸,条形码最小尺寸要求:

贴纸最小尺寸 2" 宽 X 2" 高
条码最小尺寸 1.5" 宽 X 1" 高
箱贴纸最小尺寸 3" 宽 X 3" 高

Apply Printed Master Carton Label in center of this box for review

审批时，将外箱贴纸贴于此处



Colony Brands 非食品类授权贴纸供应商

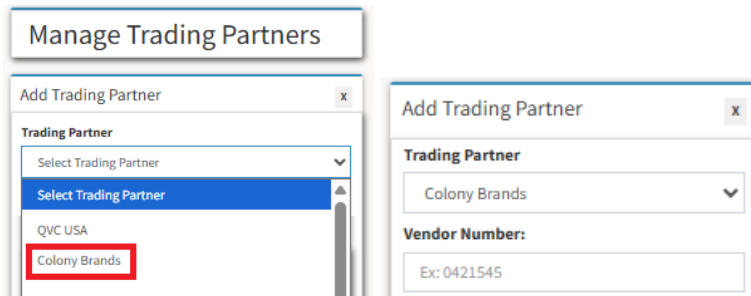
Colony Brands 非食品部门选定 **Label Interactive Technologies (StreamLine Labels)** 作为“授权及优选”的贴纸供应商。(单件贴纸、主纸箱贴纸、原产国、玩具批次代码包装贴纸和窒息警告贴纸)。

StreamLine Labels 在 www.StreamLineLabels.com 上为供应商创建了一个在线订购流程，并确保打印的所有贴纸都符合我们的标准要求。如果有品质问题，他们会支付与每个贴纸相关的罚款和处罚。

(注意：这不包括您提交订单表格的印刷错误或产品上的贴纸位置错误。)

在美国、香港、中国、越南和印度设有办事处和生产设备，他们会将打印的贴纸邮寄给您的工厂和/或分销商。有关罚款条例，请参阅**供应商合规手册**。

在 StreamLine Labels 注册时，选择“Colony Brands Non-Food”作为贸易伙伴，并提供您的主要供应商 ID 号。供应商ID号可以在P0中供应商名字下面找到。



StreamLineLabels.com Label Interactive Technologies

Label Interactive Technologies serves North and South America, Europe, Pakistan, India, United Arab Emirates

Contact: [Cameron Guinn - info@Labelitus.com](mailto:info@Labelitus.com)
Address: Label Interactive Technologies
1823 E Fort King St, Suite 100
Ocala, FL 34471
Phone: (727) 546-4500
Fax: (727) 546-4555

StreamLineLabels.com Label Interactive Technologies

Label It Asia serves Pacific Rim, Hong Kong, China, Taiwan, Malaysia, Indonesia, Vietnam, and India

Contact: [Kitty Cheung - info@labelithk.com](mailto:info@labelithk.com)
Address: Label Interactive Technologies Asia
Unit G3, 11/fl Valiant Industrial Centre
No 2-12 Au Pui Wan St.
Fo Tan Nt, Hong Kong
Phone: +85226905292
Fax: +85226905297